



ИНВЕСТИЦИОННЫЙ ПРОФИЛЬ МУНИЦИПАЛЬНОГО ОБРАЗОВАНИЯ МУНИЦИПАЛЬНЫЙ РАЙОН ШИПУНОВСКИЙ РАЙОН АЛТАЙСКОГО КРАЯ



преимущества 03

общая характеристика 04

социально-экономические показатели 05

занятость и доходы населения 06

ресурсная база 07

социальная инфраструктура 08

оценка услуг по жизнеобеспечению 09

туризм 10

позиция предпринимателей 12

анализ интервью администрации 13

SWOT-анализ МО 14

матрица БКГ 15

контент анализ социальных сетей 18

организационные проблемы 19

ТОП-действия администрации 20

механизмы реализации инвестиционного профиля 21

основные организации 22

ключевые компетенции 23

специализация округа 24

реализуемые инвестиционные проекты 25

инвестиционные ниши 26

свободные инвестиционные площадки 28

диагностическая карта МО 29

меры господдержки 30

предложение по корректировке мер поддержки 32

образ будущего МО 33

контакты 34

приложения 35

цель и задачи проекта 36

методология разработки 37

Состав инвестиционного Совета 41

ИНВЕСТИЦИОННЫЙ ПРОФИЛЬ МУНИЦИПАЛЬНОГО ОБРАЗОВАНИЯ МУНИЦИПАЛЬНЫЙ РАЙОН ШИПУНОВСКИЙ РАЙОН АЛТАЙСКОГО КРАЯ

ПРЕИМУЩЕСТВА МУНИЦИПАЛЬНОГО ОБРАЗОВАНИЯ МУНИЦИПАЛЬНЫЙ РАЙОН ШИПУНОВСКИЙ РАЙОН АЛТАЙСКОГО КРАЯ



РАЗВИТЫЙ СЕКТОР ОБРАБАТЫВАЮЩЕЙ ПРОМЫШЛЕННОСТИ

90% в общем объеме
отгруженной продукции в
2023г.



ТРАНСПОРТНАЯ ДОСТУПНОСТЬ района

Ж/д и автомобильный
транспорт



БЛИЗОСТЬ К АДМИНИСТРАТИВНОМУ ЦЕНТРУ

178 км до г.Барнаул



РАЗВИТЫЙ АГРОПРОМЫШЛЕННЫЙ КОМПЛЕКС

364,1 тыс. га земель
сельхозназначения



БОГАТЫЕ ПРИРОДНЫЕ РЕСУРСЫ

Хвойные леса



СВОБОДНЫЕ ИНВЕСТИЦИОННЫЕ ПЛОЩАДКИ

ОБЩАЯ ХАРАКТЕРИСТИКА МУНИЦИПАЛЬНОГО ОБРАЗОВАНИЯ МУНИЦИПАЛЬНЫЙ РАЙОН ШИПУНОВСКИЙ РАЙОН АЛТАЙСКОГО КРАЯ

24,1 тыс. чел



численность
населения МО, 2023 г.

9,8 тыс. чел



население
с.Шипуново, 2023 г.

425,6 тыс.га

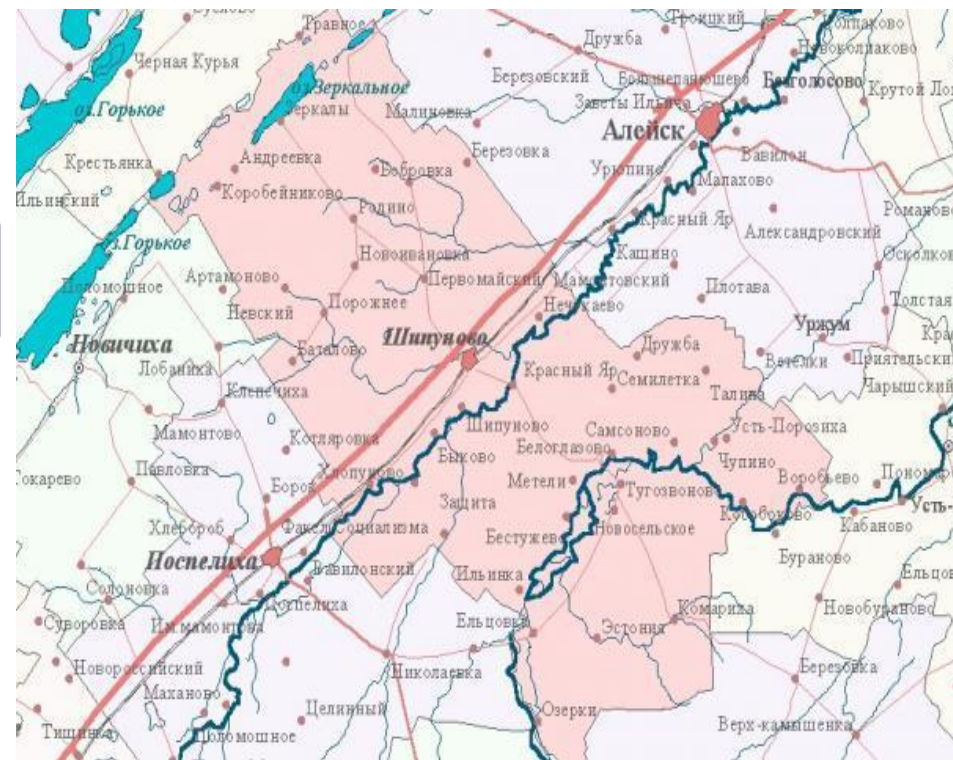


площадь территории МО

50



населённых
пунктов



транспортная доступность округа

автотранспорт

Федерального значения
А-322 Барнаул – Рубцовск -
граница с Республикой Казахстан

Краевого значения
а/д Шипуново-Краснощеково-
Курья

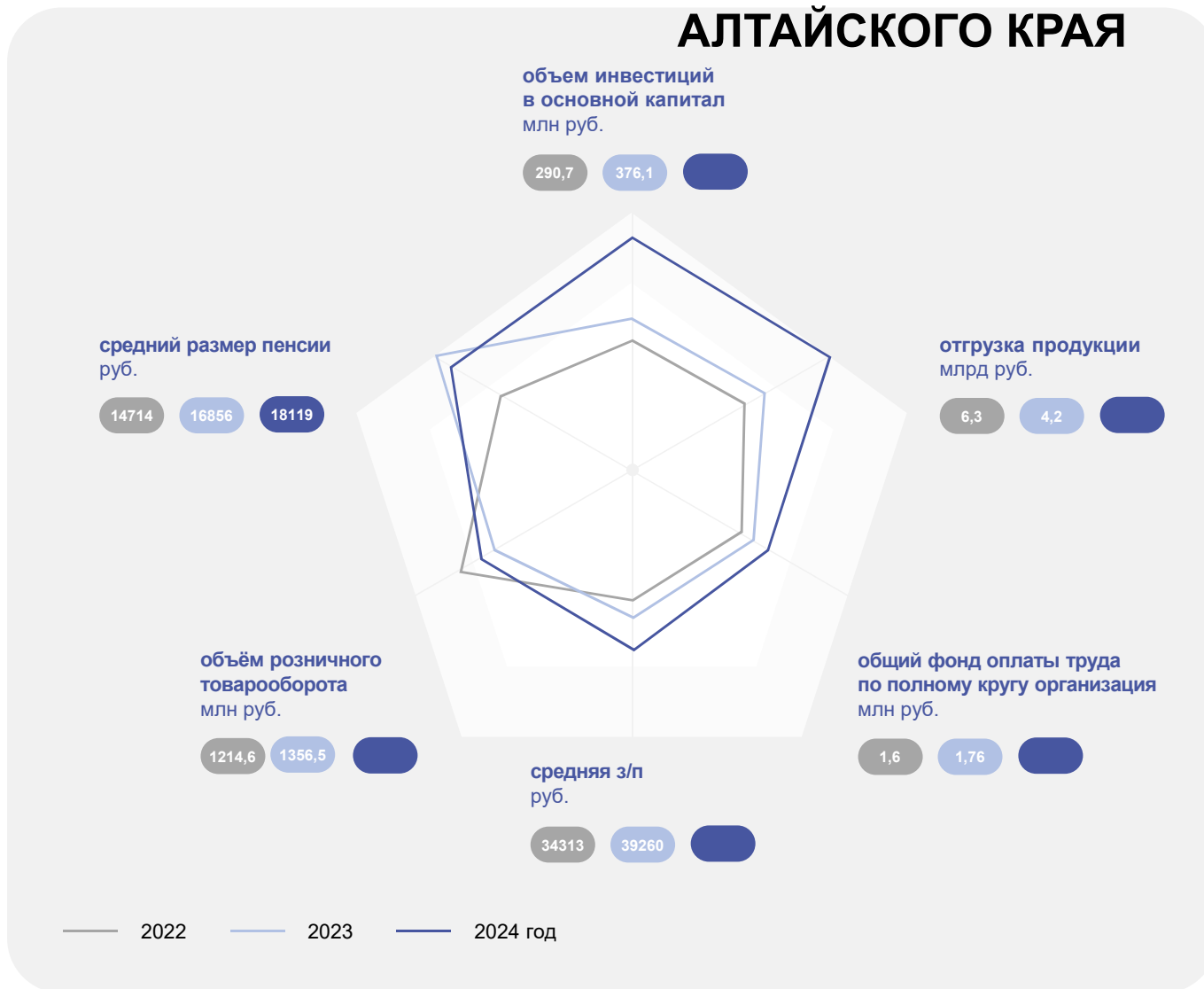
жд

Барнаул → Шипуново → Рубцовск

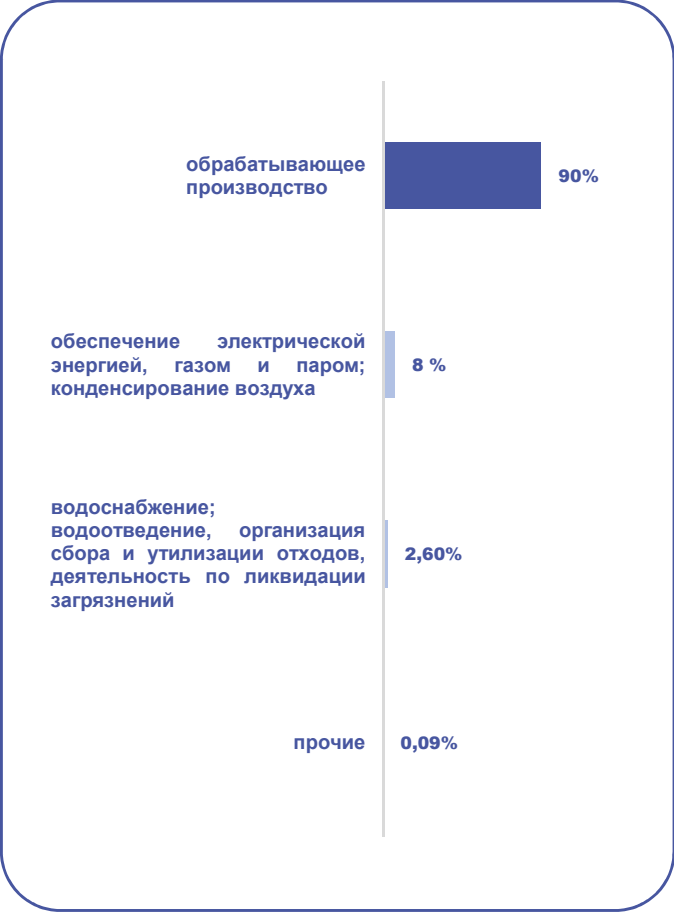
Автомобильные дороги

с твердым покрытием-1269,6 км
соответствует нормам-38%

СОЦИАЛЬНО-ЭКОНОМИЧЕСКИЕ ПОКАЗАТЕЛИ МУНИЦИПАЛЬНОГО ОБРАЗОВАНИЯ МУНИЦИПАЛЬНЫЙ РАЙОН ШИПУНОВСКИЙ РАЙОН АЛТАЙСКОГО КРАЯ

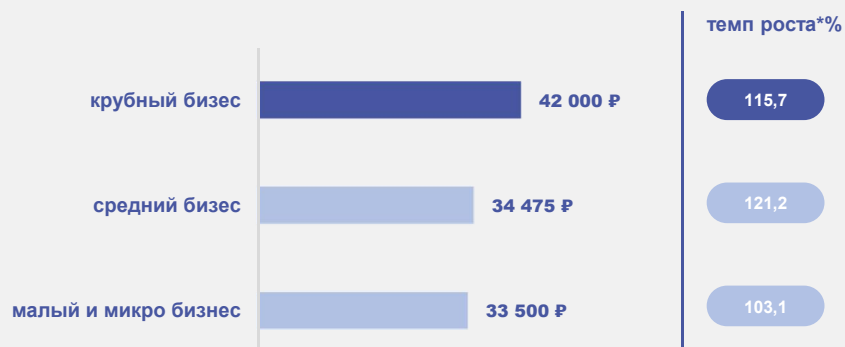


СТРУКТУРА ОТГРУЖЕННОЙ ПРОДУКЦИИ ПО ВИДАМ ЭКОНОМИЧЕСКОЙ ДЕЯТЕЛЬНОСТИ В 2023 ГОДУ (%)



ЗАНЯТОСТЬ И ДОХОДЫ НАСЕЛЕНИЯ

СРЕДНЕМЕСЯЧНАЯ ЗАРАБОТНАЯ ПЛАТА РАБОТНИКОВ

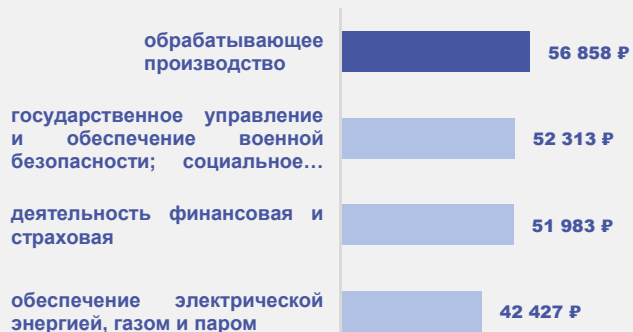


*к 2021 году

ПОКАЗАТЕЛИ	ЕД. ИЗМ	2022 ГОД	2023 ГОД
среднемесячная заработная плата одного работающего по полному кругу предприятий	руб.	34436	39260
	%	117,8*	114,4*
среднемесячная заработная плата по Алтайскому краю	руб.	39270	45420
реальная заработная плата	руб.	30000	33000
реальная заработная плата по Алтайскому краю	руб.	38 291	42311

*темп роста указан в процентах к предыдущему году

СРЕДНЕМЕСЯЧНАЯ ЗАРАБОТНАЯ ПЛАТА РАБОТНИКОВ ПО ОТРАСЛЯМ В 2023 ГОДУ



1,26%

регистрируемая
безработица



195 чел.

безработные
граждане*

РЕСУРСНАЯ БАЗА

КЛИМАТ

умеренно-континентальный



средняя температура:
в январе -16,5 °С, в июле + 20°С



среднегодовое количество осадков – 350-500 мм.,
при этом возможны продолжительные, ливневые
дожди

МЕСТОРОЖДЕНИЯ И ПРОЯВЛЕНИЯ



3 месторождения песчано-гравийной смеси,
1 месторождение строительного камня,
10 проявлений торфа

ЛЕСА И ПОЧВЫ



почвы

- почвы равнинных территорий:
дерново-подзолистые, чернозёмы
выщелочные, чернозёмы
обыкновенные, лугово-чернозёмные и
луговые, пойменные и часто
засоленные (солончаки)



лесные ресурсы

- равнинная растительность:
сосновые, берёзово-сосновые
остепнённые лишайниково-
травяные леса, луговые степи,
в большинстве своём
распаханные, сосново-
берёзовые леса

ЗЕМЛИ

общая площадь 425,6 тыс. га



земли с/х назначения
364,1 тыс. га



земли промышленности
1,7 тыс. га

СОЦИАЛЬНАЯ ИНФРАСТРУКТУРА



ОБРАЗОВАНИЕ

4 учреждения дошкольного образования	675 воспитанников
8 учреждений школьного образования	3018 учащихся
1 учреждение проф. образования	237 учащихся



ЗДРАВООХРАНЕНИЕ

92
стационарных
коек

30 фельдшерско-
акушерных
пунктов

1
амбулаторно-
поликлиническое
учреждение

1
стационарное
учреждение



СПОРТ

1
Спортивная
школа

28
спортзалов

62
плоских
спортивных
сооружений



КУЛЬТУРА И ИСКУССТВО

29
клубных учреждений

29
библиотек

1
музей

66
памятников

ОЦЕНКА УСЛУГ ПО ЖИЗНЕОБЕСПЕЧЕНИЮ

ТРАНСПОРТНОЕ ОБСЛУЖИВАНИЕ



ОРГАНИЗАЦИЯ ТЕПЛОСНАБЖЕНИЯ



ОРГАНИЗАЦИЯ ЭЛЕКТРОСНАБЖЕНИЯ



КАЧЕСТВО АВТОМОБИЛЬНЫХ ДОРОГ



ОРГАНИЗАЦИЯ ВОДОСНАБЖЕНИЯ



ОРГАНИЗАЦИЯ ГАЗОСНАБЖЕНИЯ



ВЫВОДЫ

- хорошее качество транспортного обслуживания
- удовлетворительное качество услуг теплоснабжения, электроснабжения и водоснабжению
- плохое качество автомобильных дорог

ДОСТОПРИМЕЧАТЕЛЬНОСТИ ШИПУНОВСКОГО РАЙОНА



Шипуновский
краеведческий музей



РКДЦ
«Юбилейный»



Водохранилище
на р.Клепечиха



Туристическая база
«Чупинский бор»



11500
человек

посетило музей в 2024 г.



690
экскурсий

проведено в 2024 г.



6000
человек

обслужено экскурсиями